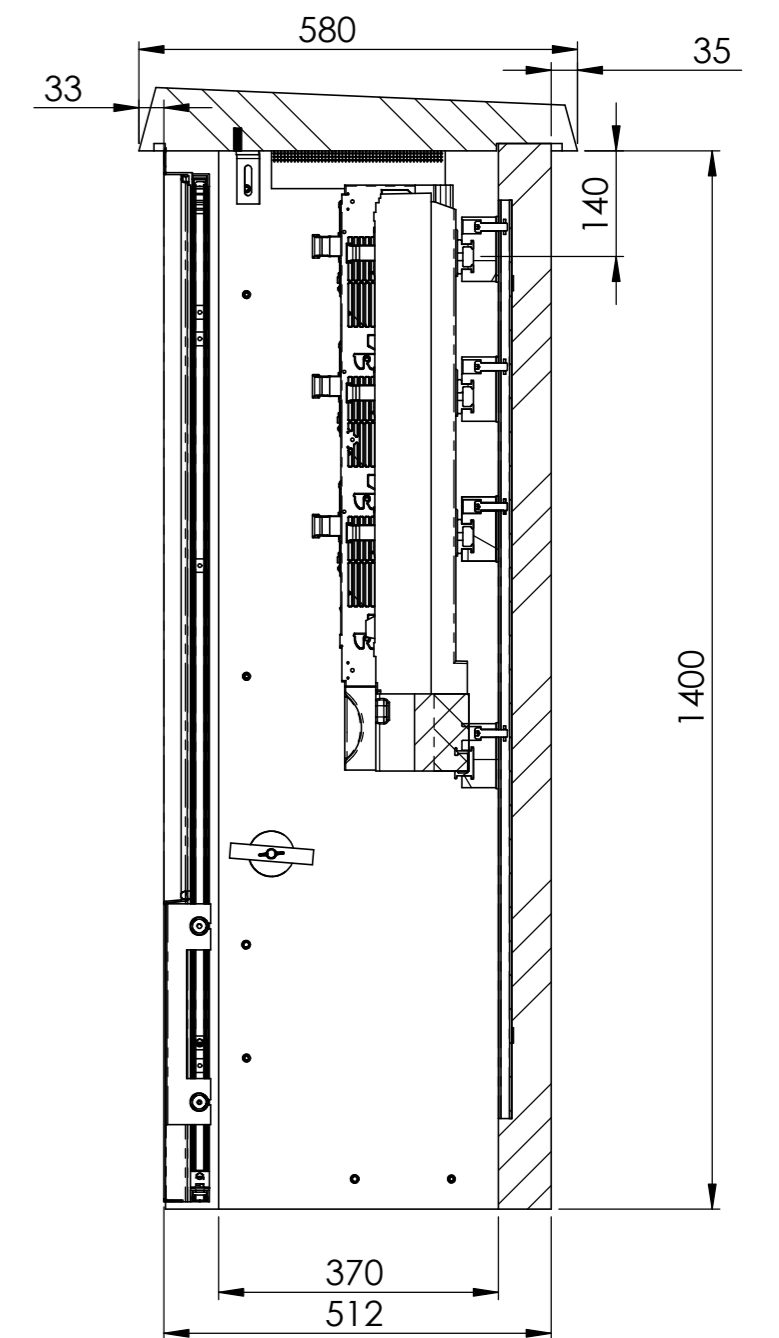
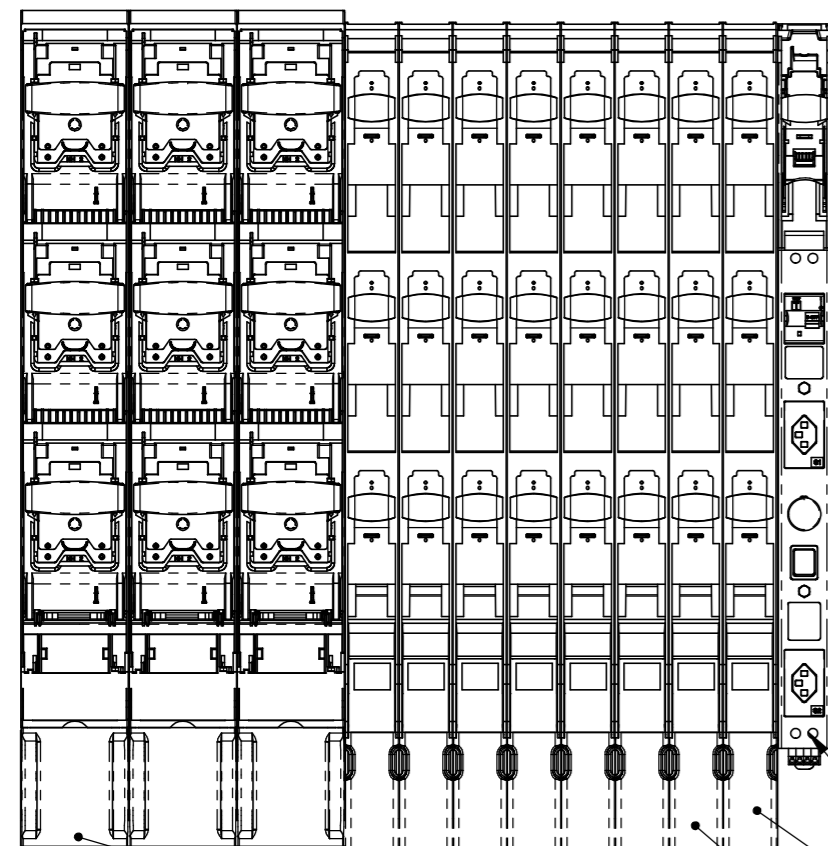


SCHNITT A-A  
MABSTAB 1 : 10



SCHNITT B-B  
MABSTAB 1 : 10

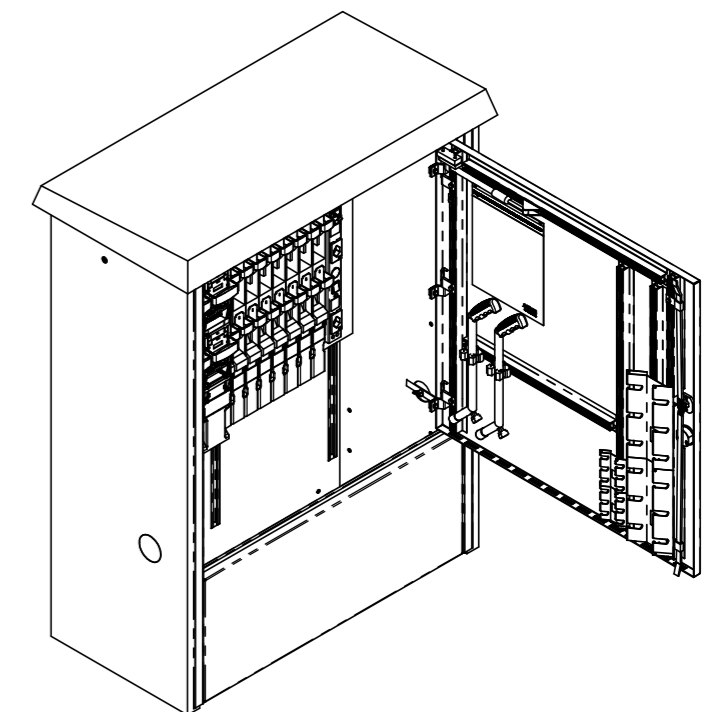
EW Abteil



- 1x TRIVER + DIN00 Eigenbedarfsleiste
- 1x TRIVER + DIN00 mit Überspannableiter
- 7x TRIVER + DIN00 mit Schraubanschluss
- 3x TRIVER + DIN2 mit Schraubanschluss

Kabinenausbau gem. Vorgaben Florida 9 bestehend aus:

- Sammelschienausbau FVK 630A (3L+PEN)
- PEN-Anschlüsse
- Lastschaltleisten und Zubehör TRIVER+
- OeB Tableau seitlich rechts inkl. Leitungsschutzschalter 3LN C20A
- OeB Klemmensteg 2x 3LNPE 16mm<sup>2</sup> (Phoenix Trennklemmen)



Allgemeintoleranzen ISO 2768-m		Material:		Gewicht:			
Florida 9 SP AN2300042 Pos_2 IBG St. Gallen				Massstab	Gezeichnet	23.02.2023	MH
				1:10	Geprüft	23.02.2023	MH
				Format	Zeichnungsnr.	027-349	
				A2			